


Esame in modalità telematica

1) Registrazione dell'identità

Per poter sostenere l'esame scritto da remoto è necessario innanzitutto collegarsi a Dolly ed accedere alla pagina del relativo corso al fine di effettuare la procedura di **registrazione della propria identità**. Nel Primo Argomento ("Registra la tua identità") all'interno del corso è disponibile il link ("registrazione") per accedere alla registrazione, una volta aperto il quale è necessario seguire la seguente procedura:

- autorizzare l'utilizzo della webcam;
- accettare i termini e le condizioni;
- scattare **tre foto** (premendo l'icona 

La procedura DEVE essere effettuata **almeno 48 ore prima** della prova d'esame, la quale, in caso contrario, NON potrà essere sostenuta.

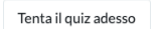
2) Requisiti essenziali

Per poter sostenere l'esame in modalità telematica è necessario munirsi di **computer**, dotato di **webcam** e **microfono** funzionanti. A tal proposito, è opportuno verificarne il corretto funzionamento attraverso [questo link](#) prima di sostenere la prova.

NON è possibile sostenere l'esame attraverso smartphone o tablet!

3) Software per il monitoraggio della sessione:

Prima di svolgere la prova è necessario **scaricare** ed **installare** il software per il monitoraggio della sessione. Il link ("SMOWL computer monitoring") a tal fine necessario è disponibile nel Primo Argomento ("Registra la tua identità") all'interno del corso di interesse sulla pagina Dolly.

IMPORTANTE: A seguito dell'installazione (PRIMA DEL GIORNO DEL ESAME) è consigliato **avviare** e **abilitare** il software attraverso un apposito **test** reperibile a [questo link](#) all'apertura del quale sarà necessario accedere all'attività "*Verifica qui il corretto funzionamento di SMOWL*", acconsentire l'accesso al software ed infine entrare nel quiz di prova cliccando l'icona .

Utenti Mac OS: Una volta che il sistema ci informa che l'applicazione "*è stata scaricata da internet*" sarà necessario cliccare su "apri" e abilitare l'accesso all'applicazione dalle preferenze di sistema.

! Controlla che il tuo **antivirus** non vada in conflitto con la webcam o con il software di monitoraggio. È consigliata la disattivazione di tali programmi prima della prova d'esame!


4) Svolgimento dell'esame:

Una volta che si avvia la prova d'esame il sistema chiederà di **abilitare** webcam, microfono e il software di monitoraggio (SMOWL CM) precedentemente installato. **MANTIENI L'APPLICAZIONE SMOWL CM SEMPRE ATTIVA DURANTE LA PROVA**. Così come in un'aula fisica **sono vietati** comportamenti scorretti quali parlare con altre persone, utilizzare strumenti esterni di supporto (appunti, siti web ecc.).

Affinché l'esame venga **ritenuto valido** è necessario seguire le seguenti **regole di condotta***:

POSIZIONAMENTO

Durante l'intera prova d'esame mantieni il **viso ben visibile** all'interno della cornice rossa. **NON È PERMESSO GIRARSI!** Rimani costantemente con lo sguardo sullo schermo: eventuali movimenti sospetti potrebbero comportare l'**annullamento della prova** o l'**essere chiamato a sostenere un esame orale confermativo!**

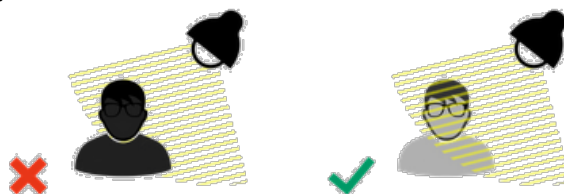


! Tieni sempre sotto controllo la posizione del tuo volto attraverso il **box di controllo SMOWL presente nella pagina della prova d'esame. **NON USCIRE MAI DALL'INQUADRATURA!****




ILLUMINAZIONE

Posizionati dove le condizioni di illuminazione sono adeguate ed accertati che il tuo viso sia sempre chiaramente visibile durante l'intera prova (evita di posizionarti contro luce, il tuo viso apparirebbe oscurato!). In caso contrario la prova potrebbe venire **annullata** o **potresti essere chiamato a sostenere un esame orale confermativo.**




ACCESSORI

Evita l'uso di accessori che possano coprire testa e viso come cappellini, capelli, sciarpe, occhiali da sole ecc. (gli occhiali da vista sono consentiti). In caso contrario la prova potrebbe venire **annullata** o **potresti essere chiamato a sostenere un esame orale confermativo.**



PRIVACY


Scegli una postazione tranquilla, dove nessuno possa disturbarti. Durante la prova non parlare e non permettere a nessuno di avvicinarsi! Se attraverso il microfono e la webcam verrà rilevata la presenza di un'ulteriore persona, la prova potrebbe venire **annullata** o **potresti essere chiamato a sostenere un esame orale confermativo.**



MONITORAGGIO DELLA SESSIONE

Non uscire dalla pagina web della prova d'esame!

L'utilizzo/apertura di qualsiasi sito, applicazione o documento durante la prova, così come la cattura delle schermate (screenshot), verranno registrati dal software di monitoraggio e potrebbero comportare l'**annullamento della stessa o l'essere chiamato a sostenere un esame orale confermativo**.




! DISATTIVA tutti i programmi quali: Skype, antivirus, software di gestione remota (es. *TeamViewer*) ecc.

LIBRI, APPUNTI E DISPOSITIVI

In nessun momento durante la prova è ammesso l'utilizzo di supporti esterni, quali libri, appunti e dispositivi elettronici (cellulari, smartphone, tablet ecc.).

Qualsiasi violazione di tale regola di condotta potrebbe venire **annullata o potresti essere chiamato a sostenere un esame orale confermativo**.



**Le regole di condotta potranno trovare differenti applicazioni per gli studenti disabili o con Disturbi Specifici dell'Apprendimento (DSA) che abbiano preventivamente concordato specifiche modalità di svolgimento dell'esame con il docente.*